
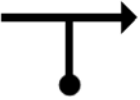


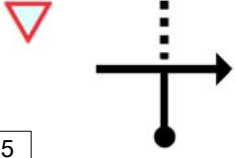
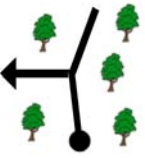
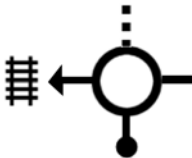
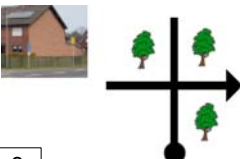
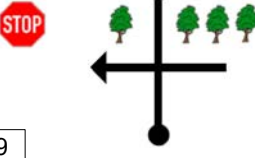

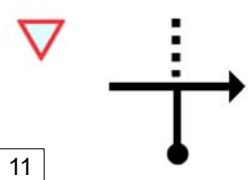
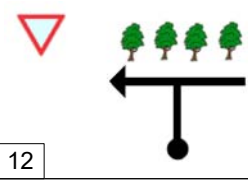
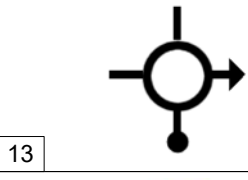

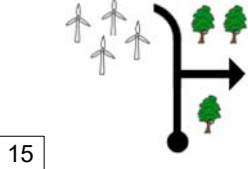
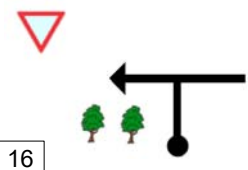
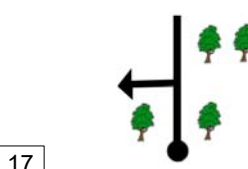
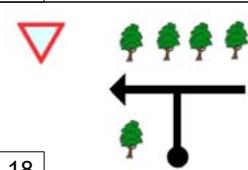

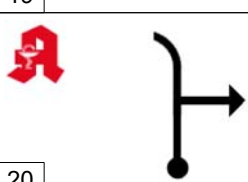

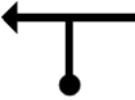


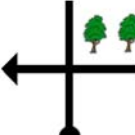


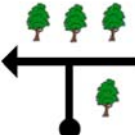
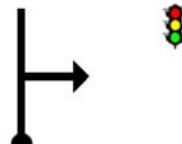
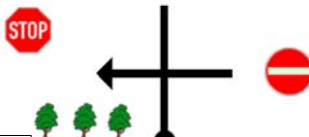


Wegstrecke	Skizze	Anmerkung	Entfernung
Gesamt: 0.0 Teilstrecke 0.0 <span style="background-color: #cccccc; display: inline-block; width: 20px; height: 10px; margin-right: 5px;"></span> <b>0.0</b> <span style="background-color: #cccccc; display: inline-block; width: 20px; height: 10px; margin-right: 5px;"></span> <b>0.0</b>		<b>Start Rallye</b>	<b>122.0</b> <b>75.9</b> 0%
Gesamt: 0.1 Teilstrecke 0.1 <span style="background-color: #cccccc; display: inline-block; width: 20px; height: 10px; margin-right: 5px;"></span> <b>0.1</b> <span style="background-color: #cccccc; display: inline-block; width: 20px; height: 10px; margin-right: 5px;"></span> <b>0.1</b>			<b>121.9</b> <b>75.8</b> 0%
Gesamt: 0.3 Teilstrecke 0.2 <span style="background-color: #cccccc; display: inline-block; width: 20px; height: 10px; margin-right: 5px;"></span> <b>0.2</b> <span style="background-color: #cccccc; display: inline-block; width: 20px; height: 10px; margin-right: 5px;"></span> <b>0.1</b>			<b>121.7</b> <b>75.7</b> 0%
Gesamt: 0.3 Teilstrecke 0.2 <span style="background-color: #cccccc; display: inline-block; width: 20px; height: 10px; margin-right: 5px;"></span> <b>0.0</b> <span style="background-color: #cccccc; display: inline-block; width: 20px; height: 10px; margin-right: 5px;"></span> <b>0.0</b>		<b>Start Suchbilder</b>	<b>121.7</b> <b>75.7</b> 0%
Gesamt: 0.5 Teilstrecke 0.3 <span style="background-color: #cccccc; display: inline-block; width: 20px; height: 10px; margin-right: 5px;"></span> <b>0.2</b> <span style="background-color: #cccccc; display: inline-block; width: 20px; height: 10px; margin-right: 5px;"></span> <b>0.1</b>			<b>121.5</b> <b>75.6</b> 0%
Gesamt: 3.2 Teilstrecke 2.0 <span style="background-color: #cccccc; display: inline-block; width: 20px; height: 10px; margin-right: 5px;"></span> <b>2.7</b> <span style="background-color: #cccccc; display: inline-block; width: 20px; height: 10px; margin-right: 5px;"></span> <b>1.7</b>			<b>118.8</b> <b>73.9</b> 2%
Gesamt: 4.2 Teilstrecke 2.6 <span style="background-color: #cccccc; display: inline-block; width: 20px; height: 10px; margin-right: 5px;"></span> <b>1.0</b> <span style="background-color: #cccccc; display: inline-block; width: 20px; height: 10px; margin-right: 5px;"></span> <b>0.6</b>			<b>117.8</b> <b>73.3</b> 3%
Gesamt: 10.0 Teilstrecke 6.2 <span style="background-color: #cccccc; display: inline-block; width: 20px; height: 10px; margin-right: 5px;"></span> <b>5.8</b> <span style="background-color: #cccccc; display: inline-block; width: 20px; height: 10px; margin-right: 5px;"></span> <b>3.6</b>			<b>112.0</b> <b>69.7</b> 8%
Gesamt: 11.8 Teilstrecke 7.3 <span style="background-color: #cccccc; display: inline-block; width: 20px; height: 10px; margin-right: 5px;"></span> <b>1.8</b> <span style="background-color: #cccccc; display: inline-block; width: 20px; height: 10px; margin-right: 5px;"></span> <b>1.1</b>			<b>110.2</b> <b>68.5</b> 9%
Gesamt: 13.4 Teilstrecke 8.3 <span style="background-color: #cccccc; display: inline-block; width: 20px; height: 10px; margin-right: 5px;"></span> <b>1.6</b> <span style="background-color: #cccccc; display: inline-block; width: 20px; height: 10px; margin-right: 5px;"></span> <b>1.0</b>			<b>108.6</b> <b>67.5</b> 10%

4. Pfingst-Rallye-Rurich		Streckenangaben in Kilometer und Meilen Gesamtstrecke: 122.0 km 75.9 mi		Seite: 2
Wegstrecke	Skizze	Anmerkung	Entfernung	
Gesamt: 15.4 Teilstrecke 9.6 2.0 1.2			<b>106.6</b> <b>66.3</b>	12%
Gesamt: 15.7 Teilstrecke 9.8 0.3 0.2			<b>106.3</b> <b>66.1</b>	12%
Gesamt: 16.6 Teilstrecke 10.3 0.9 0.6			<b>105.4</b> <b>65.6</b>	13%
Gesamt: 22.6 Teilstrecke 14.1 6.0 3.7		<b>Ende Suchbilder 1. Reihe</b>	<b>99.4</b> <b>61.8</b>	18%
Gesamt: 23.6 Teilstrecke 14.7 1.0 0.6			<b>98.4</b> <b>61.2</b>	19%
Gesamt: 23.8 Teilstrecke 14.8 0.2 0.1			<b>98.2</b> <b>61.1</b>	19%
Gesamt: 28.4 Teilstrecke 17.7 4.6 2.9			<b>93.6</b> <b>58.2</b>	23%
Gesamt: 28.6 Teilstrecke 17.8 0.2 0.1			<b>93.4</b> <b>58.1</b>	23%
Gesamt: 28.8 Teilstrecke 17.9 0.2 0.1		<b>Vorbeifahrt Niederembter Mühle</b>	<b>93.2</b> <b>58.0</b>	23%
Gesamt: 35.0 Teilstrecke 21.8 6.2 3.9		<b>Vorsicht beim rechts abbiegen...parkende Autos!</b>	<b>87.0</b> <b>54.1</b>	28%





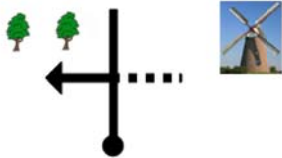
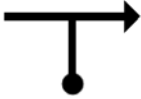
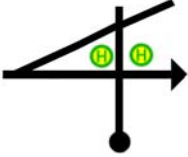
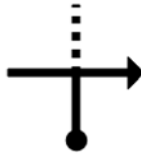

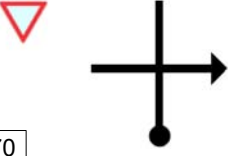
4. Pfingst-Rallye-Rurich		Streckenangaben in Kilometer und Meilen Gesamtstrecke: 122.0 km 75.9 mi		Seite: 3
Wegstrecke	Skizze	Anmerkung	Entfernung	
Gesamt: 35.5 Teilstrecke 22.1 0.5 0.3 21			<b>86.5</b> <b>53.8</b> 29%	
Gesamt: 35.9 Teilstrecke 22.3 0.4 0.2 22			<b>86.1</b> <b>53.6</b> 29%	
Gesamt: 36.4 Teilstrecke 22.6 0.5 0.3 23		<b>STP</b> <b>Grottenhertener Mühle</b>	<b>85.6</b> <b>53.2</b> 29%	
Gesamt: 36.4 Teilstrecke 22.6 0.0 0.0 24			<b>85.6</b> <b>53.2</b> 29%	
Gesamt: 37.1 Teilstrecke 23.1 0.7 0.4 25		<b>Vorsicht nach der 2. Kurve...parkende Autos!</b>	<b>84.9</b> <b>52.8</b> 30%	
Gesamt: 37.4 Teilstrecke 23.3 0.3 0.2 26			<b>84.6</b> <b>52.6</b> 30%	
Gesamt: 42.2 Teilstrecke 26.2 4.8 3.0 27		<b>Vorbeifahrt Immerather Mühle</b>	<b>79.8</b> <b>49.6</b> 34%	
Gesamt: 49.4 Teilstrecke 30.7 7.2 4.5 28		<b>Achtung!</b> <b>Gefahrenstelle</b>	<b>72.6</b> <b>45.2</b> 40%	
Gesamt: 54.2 Teilstrecke 33.7 4.8 3.0 29			<b>67.8</b> <b>42.2</b> 44%	
Gesamt: 54.3 Teilstrecke 33.8 0.1 0.1 30			<b>67.7</b> <b>42.1</b> 44%	


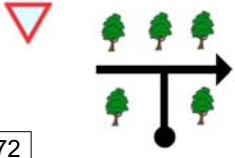
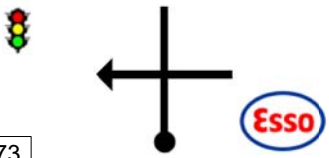


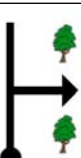
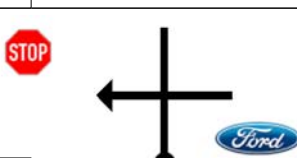
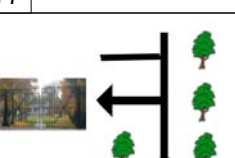



Wegstrecke	Skizze	Anmerkung	Entfernung
Gesamt: 54.4 Teilstrecke 33.8 0.1 0.1 31		<b>STP</b> <b>Blankenmühle</b>	<b>67.6</b> <b>42.0</b> 44%
Gesamt: 54.5 Teilstrecke 33.9 0.1 0.1 32			<b>67.5</b> <b>42.0</b> 44%
Gesamt: 54.7 Teilstrecke 34.0 0.2 0.1 33			<b>67.3</b> <b>41.9</b> 44%
Gesamt: 60.1 Teilstrecke 37.4 5.4 3.4 34			<b>61.9</b> <b>38.5</b> 49%
Gesamt: 60.3 Teilstrecke 37.5 0.2 0.1 35			<b>61.7</b> <b>38.4</b> 49%
Gesamt: 61.4 Teilstrecke 38.2 1.1 0.7 36			<b>60.6</b> <b>37.7</b> 50%
Gesamt: 61.4 Teilstrecke 38.2 0.0 0.0 37		<b>Start</b> <b>Suchbilder</b>	<b>60.6</b> <b>37.7</b> 50%
Gesamt: 64.2 Teilstrecke 39.9 2.8 1.7 38			<b>57.8</b> <b>36.0</b> 52%
Gesamt: 64.3 Teilstrecke 40.0 0.1 0.1 39			<b>57.7</b> <b>35.9</b> 52%
Gesamt: 65.0 Teilstrecke 40.4 0.7 0.4 40			<b>57.0</b> <b>35.5</b> 53%

4. Pfingst-Rallye-Rurich		Streckenangaben in Kilometer und Meilen Gesamtstrecke: 122.0 km 75.9 mi		Seite: 5
Wegstrecke	Skizze	Anmerkung	Entfernung	
Gesamt: 68.2 Teilstrecke 42.4 3.2 2.0 41			53.8 33.5	55%
Gesamt: 69.0 Teilstrecke 42.9 0.8 0.5 42			53.0 33.0	56%
Gesamt: 69.4 Teilstrecke 43.2 0.4 0.2 43			52.6 32.7	56%
Gesamt: 70.0 Teilstrecke 43.5 0.6 0.4 44			52.0 32.3	57%
Gesamt: 73.2 Teilstrecke 45.5 3.2 2.0 45			48.8 30.4	60%
Gesamt: 73.3 Teilstrecke 45.6 0.1 0.1 46			48.7 30.3	60%
Gesamt: 73.5 Teilstrecke 45.7 0.2 0.1 47			48.5 30.2	60%
Gesamt: 74.6 Teilstrecke 46.4 1.1 0.7 48			47.4 29.5	61%
Gesamt: 74.6 Teilstrecke 46.4 0.0 0.0 49		<b>Ende Suchbilder 2. Reihe</b>	47.4 29.5	61%
Gesamt: 75.0 Teilstrecke 46.7 0.4 0.2 50			47.0 29.2	61%

4. Pfingst-Rallye-Rurich	Streckenangaben in Kilometer und Meilen	Seite: 6
	Gesamtstrecke: 122.0 km 75.9 mi	

Wegstrecke	Skizze	Anmerkung	Entfernung
Gesamt: 77.1 48.0 Teilstrecke 2.1 1.3 51			<b>44.9</b> <b>27.9</b> 63%
Gesamt: 77.4 48.1 Teilstrecke 0.3 0.2 52		<b>Vorbeifahrt            Lümbacher Mühle            (Clarissa)</b>	<b>44.6</b> <b>27.7</b> 63%
Gesamt: 79.4 49.4 Teilstrecke 2.0 1.2 53			<b>42.6</b> <b>26.5</b> 65%
Gesamt: 79.5 49.4 Teilstrecke 0.1 0.1 54			<b>42.5</b> <b>26.4</b> 65%
Gesamt: 79.9 49.7 Teilstrecke 0.4 0.2 55			<b>42.1</b> <b>26.2</b> 65%
Gesamt: 80.0 49.8 Teilstrecke 0.1 0.1 56		<b>STP            Haarener Windmühle</b>	<b>42.0</b> <b>26.1</b> 65%
Gesamt: 80.4 50.0 Teilstrecke 0.4 0.2 57			<b>41.6</b> <b>25.9</b> 65%
Gesamt: 81.1 50.4 Teilstrecke 0.7 0.4 58			<b>40.9</b> <b>25.4</b> 66%
Gesamt: 85.4 53.1 Teilstrecke 4.3 2.7 59			<b>36.6</b> <b>22.8</b> 70%
Gesamt: 85.6 53.2 Teilstrecke 0.2 0.1 60			<b>36.4</b> <b>22.6</b> 70%

4. Pfingst-Rallye-Rurich		Streckenangaben in Kilometer und Meilen Gesamtstrecke: 122.0 km 75.9 mi		Seite: 7
Wegstrecke	Skizze	Anmerkung	Entfernung	
Gesamt: 85.8 Teilstrecke 53.4 0.2 0.1 61		<b>STP</b> <b>Waldfeuchter</b> <b>Windmühle</b>	<b>36.2</b> <b>22.5</b> 70%	
Gesamt: 86.1 Teilstrecke 53.6 0.3 0.2 62			<b>35.9</b> <b>22.3</b> 70%	
Gesamt: 86.4 Teilstrecke 53.7 0.3 0.2 63			<b>35.6</b> <b>22.1</b> 70%	
Gesamt: 86.5 Teilstrecke 53.8 0.1 0.1 64			<b>35.5</b> <b>22.1</b> 70%	
Gesamt: 90.1 Teilstrecke 56.0 3.6 2.2 65			<b>31.9</b> <b>19.8</b> 73%	
Gesamt: 90.3 Teilstrecke 56.2 0.2 0.1 66			<b>31.7</b> <b>19.7</b> 74%	
Gesamt: 90.5 Teilstrecke 56.3 0.2 0.1 67			<b>31.5</b> <b>19.6</b> 74%	
Gesamt: 90.7 Teilstrecke 56.4 0.2 0.1 68			<b>31.3</b> <b>19.5</b> 74%	
Gesamt: 90.8 Teilstrecke 56.5 0.1 0.1 69		<b>Vorbeifahrt</b> <b>Breberner Mühle</b>	<b>31.2</b> <b>19.4</b> 74%	
Gesamt: 91.9 Teilstrecke 57.2 1.1 0.7 70			<b>30.1</b> <b>18.7</b> 75%	

4. Pfingst-Rallye-Rurich		Streckenangaben in Kilometer und Meilen Gesamtstrecke: 122.0 km 75.9 mi		Seite: 8
Wegstrecke	Skizze	Anmerkung	Entfernung	
Gesamt: 98.3 Teilstrecke 61.1 6.4 4.0 71			23.7 14.7	80%
Gesamt: 100.8 Teilstrecke 62.7 2.5 1.6 72			21.2 13.2	82%
Gesamt: 102.9 Teilstrecke 64.0 2.1 1.3 73			19.1 11.9	84%
Gesamt: 105.8 Teilstrecke 65.8 2.9 1.8 74			16.2 10.1	86%
Gesamt: 112.4 Teilstrecke 69.9 6.6 4.1 75			9.6 6.0	92%
Gesamt: 113.0 Teilstrecke 70.3 0.6 0.4 76			9.0 5.6	92%
Gesamt: 117.3 Teilstrecke 73.0 4.3 2.7 77			4.7 2.9	96%
Gesamt: 121.6 Teilstrecke 75.6 4.3 2.7 78			0.4 0.2	99%
Gesamt: 122.0 Teilstrecke 75.9 0.4 0.2 79		Bitte den Pfeilen entsprechend im Schritttempo fahren!	-0.0 -0.0	100%
Gesamt: 122.0 Teilstrecke 75.9 0.0 0.0 80		Schloss Rurich	-0.0 -0.0	100%
Gesamt: 122.0 Teilstrecke 75.9 0.0 0.0 81		ZIEL	-0.0 -0.0	100%